

Monatsbericht, 31. Januar 2019

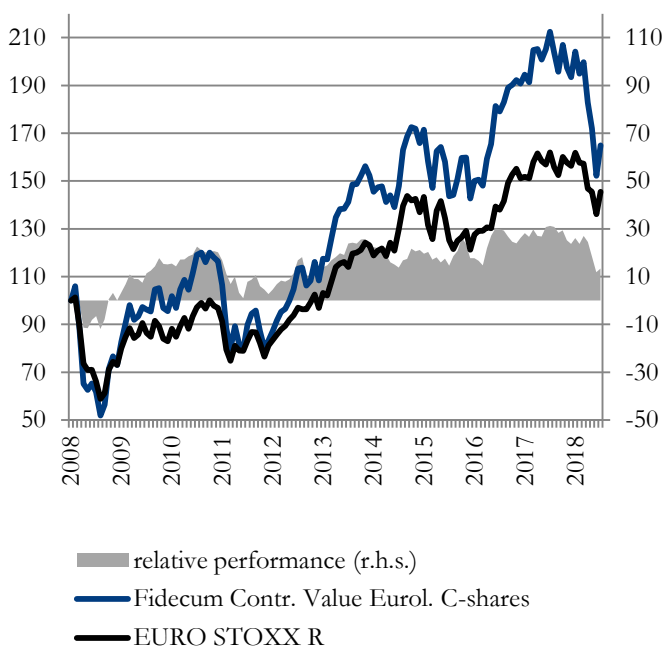
Fondsdaten

| | |
|-----------------|-------------------|
| Fondsmanager | Hans-Peter Schupp |
| Anlageuniversum | Euroland |
| Fondswährung | Euro |
| Fondsvolumen | 290.798.876 € |

| | |
|-----------------|--------------|
| Anteilsklasse A | |
| WKN | A0Q4S6 |
| ISIN | LU0370217092 |
| Bloomberg | FIDCVEA LX |
| Reuters | A0Q4S6X.DX |
| Fondspreis | 77,69 € |
| Mindesteinlage | 2.000 € |

| | |
|-----------------|--------------|
| Anteilsklasse C | |
| WKN | A0Q4S5 |
| ISIN | LU0370217688 |
| Bloomberg | FIDCVEC LX |
| Reuters | A0Q4S5X.DX |
| Fondspreis | 49,53 € |
| Mindesteinlage | 95.000 € |

Wertentwicklung seit Auflage in %



Performance-Kennzahlen*

| | Fonds** | Benchmark |
|-------------------|---------|-----------|
| Vergangener Monat | 8,3% | 6,3% |
| Laufendes Jahr | 8,3% | 6,3% |
| 12 Monate | -22,4% | -10,2% |
| 3 Jahre | 14,8% | 16,1% |
| 5 Jahre | 16,7% | 27,6% |
| Seit Auflage | 73,9% | 51,1% |
| Beta Ratio | 1,06 | -/- |
| Tracking Error | 6,8% | -/- |
| Information Ratio | 0,30 | -/- |
| Volatilität | 13,5% | 10,3% |
| Sharpe Ratio | -1,63 | -0,95 |

* Performance Anteilsklasse C zum EURO STOXX (R)

** Ausschüttungsbereinigte Fondspreise

Kommentar

Der Haushaltsstreit in den Vereinigten Staaten und dessen vorübergehende Aussetzung, eine fehlende Lösung für den geordneten Ausstieg Großbritanniens aus der EU und die Auswirkungen des chinesisch-amerikanischen Handelsstreits auf den chinesischen Außenhandel waren die marktbestimmenden Themen im Berichtsmonat.

Eigentlich sind diese politisch geprägten Börsen kein gutes Umfeld. Dennoch erholten sich die europäischen Aktienmärkte nach der starken Korrektur im vorangegangenen Monat. Der EUROSTOXX Return Index stieg im Berichtsmonat um 6,3% und der Anteilswert des Fidecum Contrarian Value Fonds erhöhte sich im selben Zeitraum um 8,3%.

Die Outperformance gegenüber dem Vergleichsindex resultierte hauptsächlich aus der Titelselektion (0,2% Allokationsbeitrag und 1,8% Selektionsbeitrag).

In der Branchenaufteilung profitierte der Fonds davon, dass er nicht in den stabilen Konsumgüterherstellern investiert ist (0,3% Allokationsbeitrag), während die Übergewichtung der Finanzwerte mit 0,1% belastete.

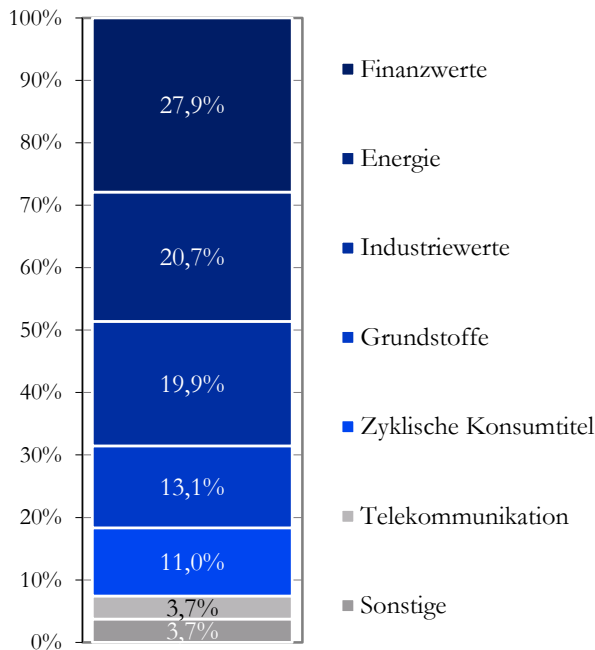
Positiv entwickelten sich mit Deutsche Bank und Aegon (jeweils 0,37% Selektionsbeitrag) sowie Renault (0,33% Selektionsbeitrag) jene Aktien, welche im Vormonat die Wertentwicklung des Fonds überproportional belastet hatten.

Der Kurs des französischen Röhrenherstellers Vallourec reduzierte sich abermals um 3,4%. Unverändert belasteten Gerüchte über eine mögliche Kapitalerhöhung. Negativ entwickelte sich Neopost (-7,9%). Das Unternehmen berichtete, dass zukünftig stärker investiert werde, was zu geringeren Dividendenzahlungen führen werde.

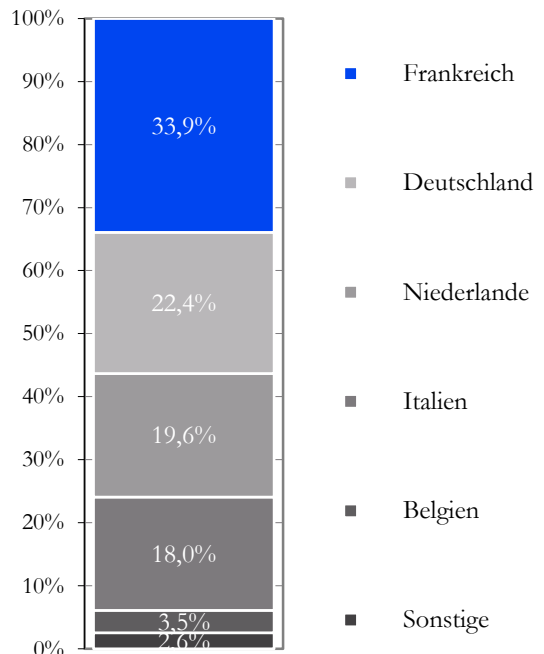
Nach weiterhin guter Kursentwicklung wurden die Gewichtungen in AirFrance-KLM und in der niederländischen Vopak reduziert. Aufgestockt wurden dagegen Vallourec und Salzitter.

Monatsbericht, 31. Januar 2019

Aufteilung nach Branchen



Aufteilung nach Ländern



Top 10 Positionen nach Gewichtung im Portefeuille

| | |
|------------------|------|
| Renault S.A. | 8,9% |
| AEGON N.V. | 8,1% |
| ENI S.p.A. | 7,5% |
| AXA S.A. | 6,8% |
| Deutsche Bank AG | 6,7% |

| | |
|------------------------|------|
| PostNL N.V. | 4,6% |
| K+S Aktiengesellschaft | 4,5% |
| Salzgitter AG | 4,5% |
| Klöckner & Co SE | 4,2% |
| Telecom Italia S.p.A. | 3,7% |

©2019. Alle Rechte vorbehalten. Dieses Dokument ist eine Marketingmitteilung und richtet sich ausschließlich an Anleger und Berater, die gemäß der 4. EU Richtlinie (2004/39/EC) als professionelle Marktteilnehmer (bzw. für die Schweiz: „qualifizierter Anleger“ gemäss Art. 10 Abs. 3 KAG i.V.m. Art. 6 KKV) klassifiziert sind und keinerlei Erwerbsbeschränkungen hinsichtlich der Investmentfondsanteile zum Beispiel aufgrund ihrer Nationalität oder ihres Herkunfts- oder Aufenthaltslandes unterliegen. Der Inhalt dieses Dokuments darf ohne die vorherige schriftliche Zustimmung der Fidecum AG nicht an Dritte weitergegeben oder Dritten in sonstiger Weise zur Kenntnis gebracht werden. Die Weitergabe an Privatkunden (bzw. für die Schweiz: an nicht gemäss Art. 10 Abs. 3 KAG i.V.m. Art. 6 KKV geltende qualifizierte Anleger) ist nicht gestattet. Diese Unterlage dient ausschließlich Informationszwecken und stellt keine Aufforderung zum Kauf oder Verkauf von Fondsanteilen dar. Die zur Verfügung gestellten Informationen bedeuten keine Empfehlung oder Beratung und ersetzen nicht eine an den persönlichen Verhältnissen des Kunden ausgerichtete Anlageberatung, insbesondere nicht in der Form einer individuellen Anlageempfehlung. Die Meinungen sind die des Fondsmanagers zum Zeitpunkt der Veröffentlichung und stimmen möglicherweise nicht mit dessen Auffassung zu einem späteren Zeitpunkt überein. Diese dienen dem Verständnis des Anlageprozesses und sind nicht als Anlageempfehlung gedacht. Holdings und Allokationen können sich ändern. Es kann keine Gewähr dafür übernommen werden, dass Prognosen erfüllt werden. Trotz größter Sorgfalt bei der Zusammenstellung der in dieser Produktinformation enthaltenen Angaben kann eine Haftung für deren Richtigkeit nicht übernommen werden. Es besteht auch keine Garantie oder Gewährleistung auf Genauigkeit, Vollständigkeit oder Eignung für einen bestimmten Zweck. Diese Angaben beinhalten kein Angebot eines Beratungsvertrages, Auskunftsvertrages oder zum Kauf/Verkauf von Anteilen des Fonds. Die in diesem Dokument genannten Fonds sind in Deutschland, Luxemburg, Schweiz und Österreich zum öffentlichen Vertrieb zugelassen. In allen anderen Ländern erfolgen Zeichnungen ausschließlich im Rahmen von zulässigen Privatplatzierungen. Wertentwicklungen in der Vergangenheit sind keine Garantie für zukünftige Erträge. Der Wert der Anteile kann schwanken und wird nicht garantiert. Allein verbindliche Grundlage für den Erwerb ist der jeweils gültige Verkaufsprospekt mit den Verkaufsbedingungen. Ein Exemplar kann schriftlich angefordert werden bei: Augur Capital AG, Westendstr. 16-25, D-60325 Frankfurt am Main. (Für die Schweiz: Prospekt und vereinfachter Prospekt, Statuten und Fondsvertrag sowie der Jahres- und Halbjahresbericht können beim Vertreter sowie beim Vertriebssträger in der Schweiz kostenlos bezogen werden.)