

## Monatsbericht, 31. Mai 2017

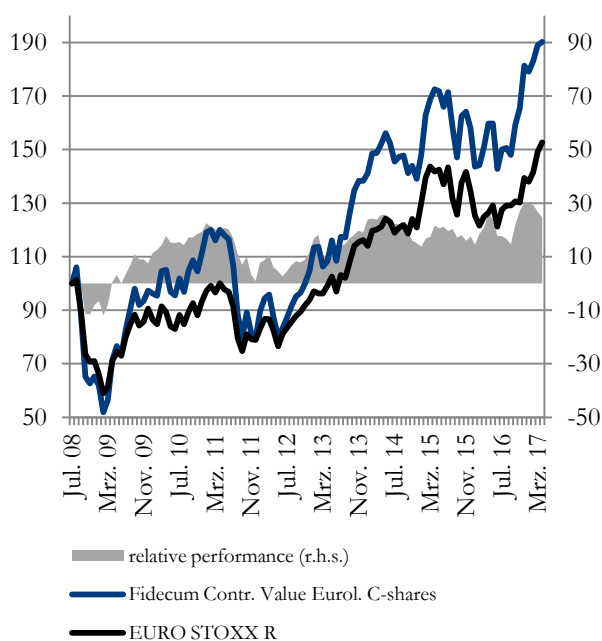
### Fondsdaten

Fondsmanager	Hans-Peter Schupp
Anlageuniversum	Euroland
Fondswährung	Euro
Fondsvolumen	503.484.669 €

Anteilsklasse A	
WKN	A0Q4S6
ISIN	LU0370217092
Bloomberg	FIDCVEA LX
Reuters	A0Q4S6X.DX
Fondspreis	93,42 €
Mindesteinlage	2.000 €

Anteilsklasse C	
WKN	A0Q4S5
ISIN	LU0370217688
Bloomberg	FIDCVEC LX
Reuters	A0Q4S5X.DX
Fondspreis	59,08 €
Mindesteinlage	95.000 €

### Wertentwicklung seit Auflage in %



### Performance-Kennzahlen\*

	Fonds**	Benchmark
Vergangener Monat	1,0%	1,6%
Laufendes Jahr	6,0%	11,3%
12 Monate	20,3%	20,1%
3 Jahre	23,0%	24,9%
5 Jahre	140,4%	102,9%
Seit Auflage	102,7%	61,2%
Beta Ratio	1,17	-/-
Tracking Error	7,1%	-/-
Information Ratio	-0,75	-/-
Volatilität	12,6%	8,8%
Sharpe Ratio	1,64	2,32

\* Performance Anteilsklasse C zum EURO STOXX (R)

\*\* Ausschüttungsberichtigte Fondspreise

### Kommentar

Der Ausgang der Präsidentschaftswahlen in Frankreich, die Annäherung der Inflation an die Zielmarke der EZB und das Festhalten der EZB an der Nullzinspolitik bestimmten das Geschehen an den europäischen Aktienbörsen.

Der EUROSTOXX Return Index beendete den Monat Mai mit einem Zuwachs von +1,6%, während der Fidecum Contrarian Value Euroland Fonds lediglich um +1,0% anstieg.

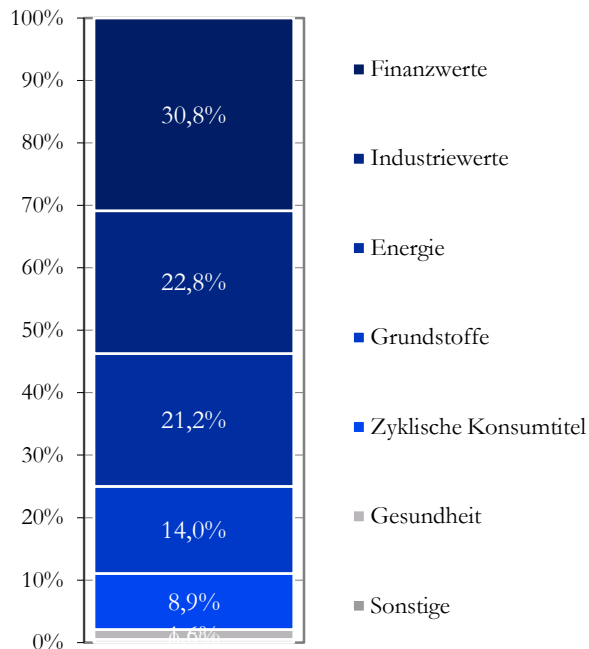
Der Hauptgrund für diese unbefriedigende Entwicklung war die Sektorallokation. Insbesondere die hohe Gewichtung der Ölwerte belastete die Wertentwicklung des Fondsvermögens bei den fallenden Ölpreisen im Monat Mai (Sektorperformance -0,1% und Allokationsbeitrag -0,35%). Ebenfalls schadete der Performance des Portefeuilles, dass der Fonds nicht in Versorgungsunternehmen investiert ist (Sektorperformance 10,1% und Allokationsbeitrag -0,38%). In der Selektion belastete AGFA Gevaert (-12,6%), deren Ergebnisse für das erste Quartal nicht die Erwartungen erfüllten, sowie die Stahlunternehmen ArcelorMittal (-11,2%) und Klöckner (-5,4%).

Die positiven Selektionsergebnisse konnten dies nicht kompensieren. Der fallende Ölpreis unterstützte die Kursbewegung von Saras (+17,5%), Finnair (+9,6%) und insbesondere AirFrance KLM (+30,3%), wobei letztere auch als Gewinner aus der französischen Präsidentschaftswahl genannt wurde.

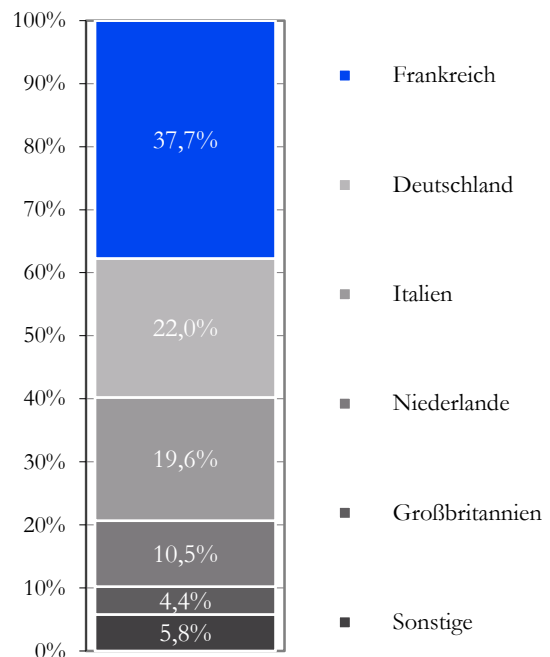
Nachdem sich der Kurs des französischen Frankiermaschinenherstellers Neopost seit Sommer des letzten Jahres verdoppelt hat, wurde deren Gewichtung im Portefeuille reduziert. Die Gewichtung der niederländischen Versicherung Aegon wurde dagegen erhöht. Deren Kurs hat sich in diesem Jahr um 18% reduziert.

**Monatsbericht, 31. Mai 2017**

**Aufteilung nach Branchen**



**Aufteilung nach Ländern**



**Top 10 Positionen nach Gewichtung im Portefeuille**

ENI S.p.A. Azioni nom. o.N.	8,7%
Renault S.A. Actions Port. EO 3,81	7,8%
AXA S.A. Actions Port. EO 2,29	7,8%
AEGON N.V. Aandelen op naam(demat.)EO-,12	7,4%
Salzgitter AG Inhaber-Aktien o.N.	4,6%

Total S.A. Actions au Porteur EO 2,50	4,6%
Royal Dutch Shell Reg. Shares Class A EO -,	4,4%
Crédit Agricole S.A. Actions Port. EO 3	4,3%
Deutsche Bank AG Namens-Aktien o.N.	4,2%
K+S Aktiengesellschaft Namens-Aktien o.N.	3,6%

©2017. Alle Rechte vorbehalten. Dieses Dokument ist eine Marketingmitteilung und richtet sich ausschließlich an Anleger und Berater, die gemäß der 4. EU Direktive (2004/39/EC) als professionelle Marktteilnehmer (bzw. für die Schweiz: „qualifizierter Anleger“ gemäss Art. 10 Abs. 3 KAG i.V.m. Art. 6 KKV) klassifiziert sind und keinerlei Erwerbsbeschränkungen hinsichtlich der Investmentfondsanteile zum Beispiel aufgrund ihrer Nationalität oder ihres Herkunfts- oder Aufenthaltslandes unterliegen. Der Inhalt dieses Dokuments darf ohne die vorherige schriftliche Zustimmung der Fidecum AG nicht an Dritte weitergegeben oder Dritten in sonstiger Weise zur Kenntnis gebracht werden. Die Weitergabe an Privatkunden (bzw. für die Schweiz: an nicht gemäss Art. 10 Abs. 3 KAG i.V.m. Art. 6 KKV geltende qualifizierte Anleger) ist nicht gestattet. Diese Unterlage dient ausschliesslich Informationszwecken und stellt keine Aufforderung zum Kauf oder Verkauf von Fondsanteilen dar. Die zur Verfügung gestellten Informationen bedeuten keine Empfehlung oder Beratung und ersetzen nicht eine an den persönlichen Verhältnissen des Kunden ausgerichtete Anlageberatung, insbesondere nicht in der Form einer individuellen Anlageempfehlung. Die Meinungen sind die des Fondsmanagers zum Zeitpunkt der Veröffentlichung und stimmen möglicherweise nicht mit dessen Auffassung zu einem späteren Zeitpunkt überein. Diese dienen dem Verständnis des Anlageprozesses und sind nicht als Anlageempfehlung gedacht. Holdings und Allokationen können sich ändern. Es kann keine Gewähr dafür übernommen werden, dass Prognosen erfüllt werden. Trotz größter Sorgfalt bei der Zusammenstellung der in dieser Produktinformation enthaltenen Angaben kann eine Haftung für deren Richtigkeit nicht übernommen werden. Es besteht auch keine Garantie oder Gewährleistung auf Genauigkeit, Vollständigkeit oder Eignung für einen bestimmten Zweck. Diese Angaben beinhalten kein Angebot eines Beratungsvertrages, Auskunftsvertrages oder zum Kauf/Verkauf von Anteilen des Fonds. Die in diesem Dokument genannten Fonds sind in Deutschland, Luxemburg, Schweiz und Österreich zum öffentlichen Vertrieb zugelassen. In allen anderen Ländern erfolgen Zeichnungen ausschliesslich im Rahmen von zulässigen Privatplatzierungen. Wertentwicklungen in der Vergangenheit sind keine Garantie für zukünftige Erträge. Der Wert der Anteile kann schwanken und wird nicht garantiert. Allein verbindliche Grundlage für den Erwerb ist der jeweils gültige Verkaufsprospekt mit den Verkaufsbedingungen. Ein Exemplar kann schriftlich angefordert werden bei: Augur Capital AG, Westendstr. 16-25, D-60325 Frankfurt am Main. (Für die Schweiz: Prospekt und vereinfachter Prospekt, Statuten oder Fondsvertrag sowie der Jahres- und Halbjahresbericht können beim Vertreter sowie beim Vertriebssträger in der Schweiz kostenlos bezogen werden.)