

Monatsbericht, 30. April 2022

Kommentar

Ein fallendes Bruttoinlandsprodukt in den Vereinigten Staaten und Stagnation in der Eurozone waren die ökonomischen Themen im Berichtsmonat. Grund hierfür war eine Angebotsverknappung, die zu den höchsten Preissteigerungen in den letzten 40 Jahren führte. Da die Wachstumsschwäche nicht aus mangelnder Nachfrage resultierte, kündigte die US-Notenbank eine stärkere Leitzinserhöhung an, um der Inflation entgegenzuwirken.

In diesem Umfeld beendete der EUROSTOXX Return Index den Berichtsmonat mit einem Verlust von -1,7%, während sich der Anteilspreis des Fidecum Contrarian Value Euroland Fonds aufgrund seiner Ausrichtung auf werthaltige Investments um +0,2% erhöhte.

Die zufriedenstellende Wertentwicklung resultierte sowohl aus der Titelselektion (+1,1%) als auch aus der Branchenallokation (+0,8%). Die Übergewichtung der Ölindustrie (Allokationsbeitrag +0,6%) und die Untergewichtung des IT-Sektors (Allokationsbeitrag +0,2%) waren der maßgebliche Grund.

Die italienische Ölraffinerie Saras (+27,8%) berichtete von besser als erwarteten Cracker-Margen, welche die erhöhten Energiekosten im Raffinerieprozess kompensieren. Der französische Hersteller von Einwegartikeln BIC (+24,3%) berichtete in Umsatz und Ertrag ebenfalls weit über den Erwartungen. Die Deutsche Bank berichtete eines der besten Ergebnisse der letzten 10 Jahre, jedoch auch höher als erwartete Kosten. Diese eigentlich konkludente Aussage enttäuschte die Märkte (-16,4%).

Neu aufgenommen in das Portefeuille wurde der deutsche Hersteller von medizin- und sicherheitstechnischen Produkten Dräger. Nach Abschwächung der pandemiebedingten Nachfrage nach Beatmungsgeräten hat sich der Kurs des Unternehmens fast halbiert und beträgt nunmehr lediglich 70% des Buchwertes.

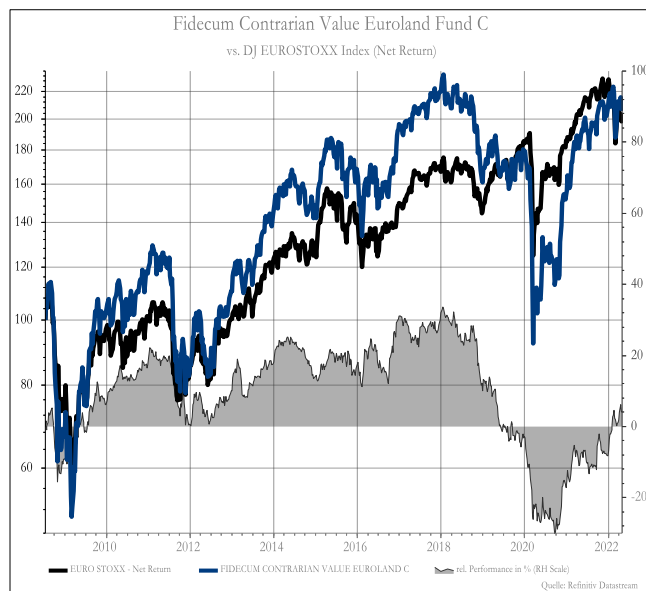
Performance-Kennzahlen*

	Fonds**	Benchmark
Vergangener Monat	0,2%	-1,7%
Laufendes Jahr	2,0%	-10,5%
12 Monate	13,2%	-1,4%
3 Jahre	14,8%	17,9%
5 Jahre	4,0%	24,4%
Seit Auflage	111,2%	97,5%
Beta Ratio	1,43	-/-
Tracking Error	14,1%	-/-
Information Ratio	0,9	-/-
Volatilität	26,3%	16,3%
Sharpe Ratio	0,53	0,45

* Performance Anteilsklasse C zum EURO STOXX (R)

** Ausschüttungsbereinigte Fondspreise

Wertentwicklung seit Auflage in %



Fondsdaten

Fondsmanager	Hans-Peter Schupp
Anlageuniversum	Euroland
Fondswährung	Euro
Fondsvolumen	45.983.094 €

Anteilsklasse A

WKN	A0Q4S6
ISIN	LU0370217092
Bloomberg	FIDCVEA LX
Reuters	A0Q4S6X.DX
Fondspreis	91,60 €
Mindesteinlage	2.000 €

Anteilsklasse C

WKN	A0Q4S5
ISIN	LU0370217688
Bloomberg	FIDCVEC LX
Reuters	A0Q4S5X.DX
Fondspreis	59,61 €
Mindesteinlage	95.000 €

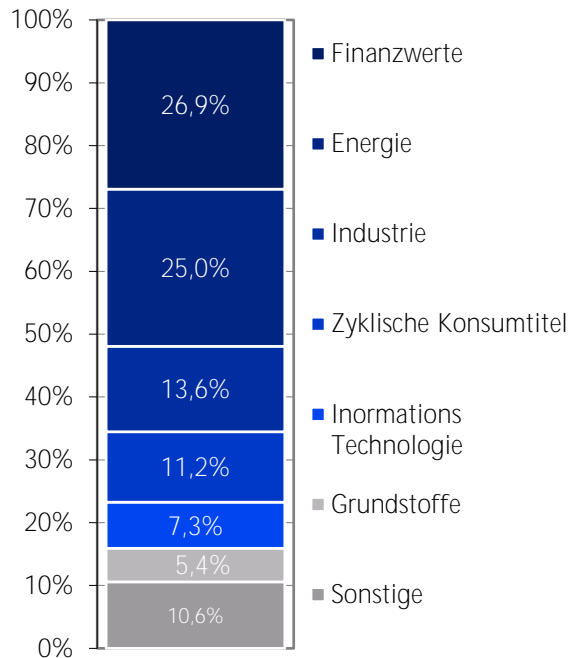
ESG Score***

	Fonds	Benchmark
	70,3	78,3

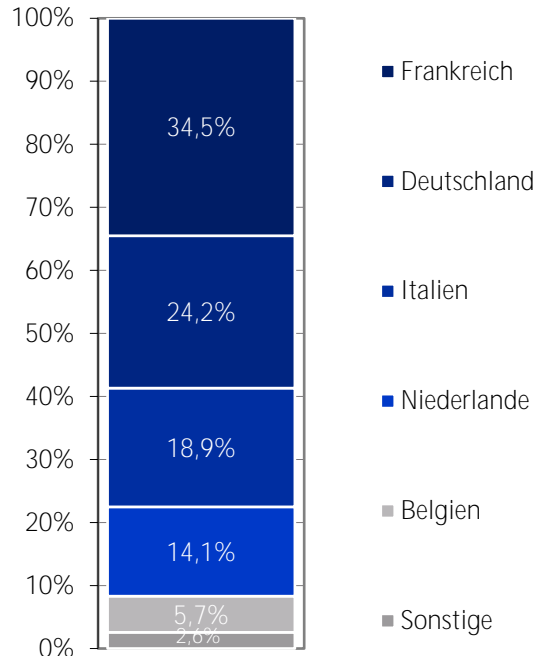
***Quelle: Refinitiv

Monatsbericht, 30. April 2022

Aufteilung nach Branchen



Aufteilung nach Ländern



Top 10 Positionen nach Gewichtung im Portefeuille

Aegon Ord Shs	8,9%
Renault Ord Shs	8,5%
Deutsche Bank Ord Shs	7,9%
ENI Ord Shs	7,4%
Euronav Ord Shs	5,7%

Bertrandt Ord Shs	4,5%
Savencia Ord Shs	4,4%
Atos Ord Shs	3,9%
Koninklijke Vopak Ord Shs	3,8%
Telecom Italia Ord Shs	3,5%

©2022. Alle Rechte vorbehalten. Dieses Dokument ist eine Marketingmitteilung (Werbung) und richtet sich ausschließlich an Anleger und Berater, die gemäß der 4. EU Richtlinie (2004/39/EC) als professionelle Marktteilnehmer (bzw. für die Schweiz: „qualifizierter Anleger“ gemäß Art. 10 Abs. 3 KAG i.V.m. Art. 6 KKV) klassifiziert sind und keinerlei Erwerbsbeschränkungen hinsichtlich der Investmentfondsanteile zum Beispiel aufgrund ihrer Nationalität oder ihres Herkunfts- oder Aufenthaltslandes unterliegen. Allein verbindliche Grundlage zum Umgang mit Nachhaltigkeitsfaktoren sind die auf der Unternehmenswebseite der Fidecum AG veröffentlichten Angaben. Der Inhalt dieses Dokuments darf ohne die vorherige schriftliche Zustimmung der Fidecum AG nicht an Dritte weitergegeben oder Dritten in sonstiger Weise zur Kenntnis gebracht werden. Die Weitergabe an Privatkunden (bzw. für die Schweiz: an nicht gemäß Art. 10 Abs. 3 KAG i.V.m. Art. 6 KKV geltende qualifizierte Anleger) ist nicht gestattet. Diese Unterlage dient ausschließlich Informationszwecken und stellt keine Aufforderung zum Kauf oder Verkauf von Fondsanteilen dar. Die zur Verfügung gestellten Informationen bedeuten keine Empfehlung oder Beratung und ersetzen nicht eine an den persönlichen Verhältnissen des Kunden ausgerichtete Anlageberatung, insbesondere nicht in der Form einer individuellen Anlageempfehlung. Die Meinungen sind die des Fondsmanagers zum Zeitpunkt der Veröffentlichung und stimmen möglicherweise nicht mit dessen Auffassung zu einem späteren Zeitpunkt überein. Diese dienen dem Verständnis des Anlageprozesses und sind nicht als Anlageempfehlung gedacht. Holdings und Allokationen können sich ändern. Es kann keine Gewähr dafür übernommen werden, dass Prognosen erfüllt werden. Trotz größter Sorgfalt bei der Zusammenstellung der in dieser Produktinformation enthaltenen Angaben kann eine Haftung für deren Richtigkeit nicht übernommen werden. Es besteht auch keine Garantie oder Gewährleistung auf Genauigkeit, Vollständigkeit oder Eignung für einen bestimmten Zweck. Diese Angaben beinhalten kein Angebot eines Beratungsvertrages, Auskunftsvertrages oder zum Kauf/Verkauf von Anteilen des Fonds. Die in diesem Dokument genannten Fonds sind in Deutschland, Luxemburg, Schweiz, Österreich und Frankreich zum öffentlichen Vertrieb zugelassen. In allen anderen Ländern erfolgen Zeichnungen ausschließlich im Rahmen von zulässigen Privatplatzierungen. Wertentwicklungen in der Vergangenheit sind keine Garantie für zukünftige Erträge. Der Wert der Anteile kann schwanken und wird nicht garantiert. Allein verbindliche Grundlage für den Erwerb ist der jeweils gültige Verkaufsprospekt mit den Verkaufsbedingungen. Ein Exemplar kann schriftlich angefordert werden bei: Augur Capital AG, Westendstr. 16-22, D-60325 Frankfurt am Main. (Für die Schweiz: Prospekt und vereinfachter Prospekt, Statuten oder Fondsvertrag, Key Investor Information Document (KIID) sowie der Jahres- und Halbjahresbericht können beim Vertreter sowie beim Vertriebssträger in der Schweiz kostenlos bezogen werden).