

## FIDECUM SICAV – CONTRARIAN VALUE EUROLAND

### Monatsbericht 31. August 2009

#### Fondsdaten

Fondsmanager	Hans-Peter Schupp
Anlageuniversum	Euroland
Fondswahrung	Euro
Fondsvolumen	46.233.437 €

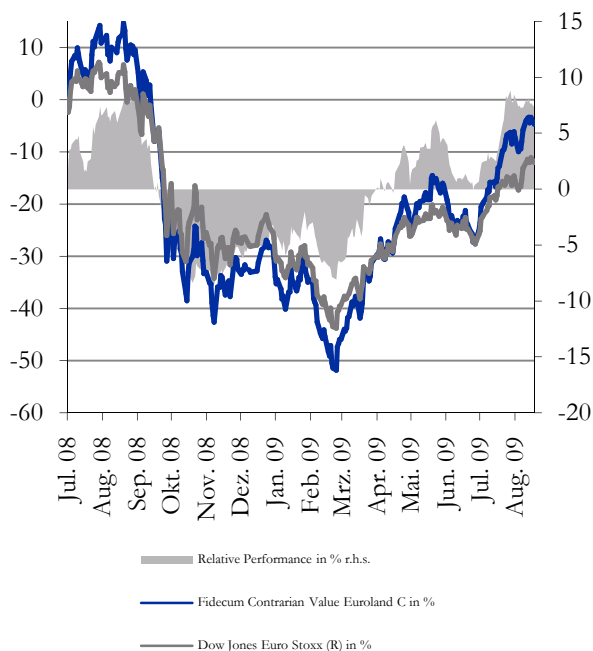
#### Anteilsklasse A

WKN	A0Q4S6
ISIN	LU0370217092
Bloomberg	FIDCVEA LX
Reuters	A0Q4S6X.DX
Fondspreis	46,82 €
Mindesteinlage	2.000 €

#### Anteilsklasse C

WKN	A0Q4S5
ISIN	LU0370217688
Bloomberg	FIDCVEC LX
Reuters	A0Q4S5X.DX
Fondspreis	28,45 €
Mindesteinlage	95.000 €

#### Wertentwicklung seit Auflage in %



#### Kommentar

Im Borsenmonat August hielt der positive Trend der europaischen Aktienmarkte seit dem Jahresanfang an. So gewann der DJ Eurostoxx Index im letzten Monat 5,8%. Auch der Fidecum SICAV - Contrarian Value Euroland Fonds konnte seine erfreuliche Entwicklung weiter fortsetzen.

Dazu hat im Fonds vor allem die positive Kursentwicklung der Finanztitel beigetragen. So konnten im abgelaufenen Monat die Aktien der deutschen Hypothekenbank Aareal um 43,5%, diejenigen der franzosischen Bank Credit Agricole um 29,0% sowie die Aktie des Versicherers Allianz Holding um 16,5% zulegen. Nach bisher nur maiger Kursentwicklung stieg die Aktie der belgischen AGFA im August um 66,4%.

Negativ entwickelten sich hingegen die Kurse der meisten Automobilhersteller: So bute der Kurs des Premiumherstellers Daimler 2,89% und derjenige der franzosischen Holding Socit FFP (Peugeot) 1,55% ein. Aber auch die Aktien der im Medizintechnikbereich tatigen Lubecker Dragerwerke (-2,2%) und der hollandischen Philips (-1,5%) konnten sich im letzten Monat dem negativen Stimmungsbild ihrer Branche nicht entziehen.

Nach den anderungen im Portfolio zum Ende des letzten Monats wurde im August nur eine kleine Adjustierung vorgenommen: Die Gewichtung bei dem italienischen Pharmaunternehmen Recordati wurde von 1,5% auf 1,0% reduziert und im Gegenzug die Gewichtung bei dem niederlandisch-britischen Erdlkonzern Royal Dutch von 1,0% auf 1,5% erhohet.

#### Performance-Kennzahlen\*\*

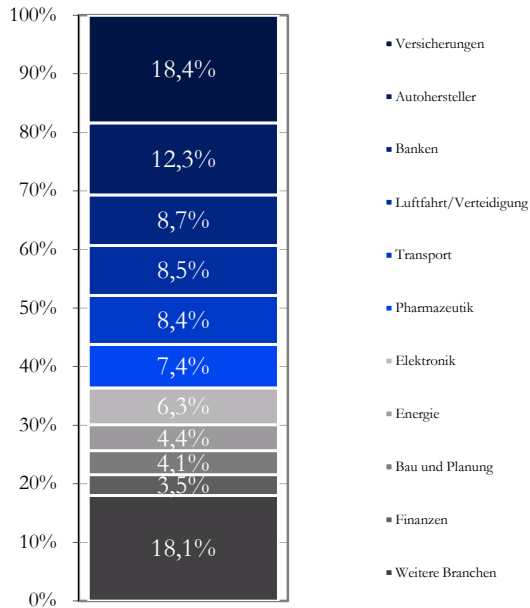
	Fonds	Benchmark
Vergangener Monat	9,2%	5,8%
Laufendes Jahr	38,5%	19,2%
12 Monate	-14,8%	-16,4%
3 Jahre	-/-	-/-
5 Jahre	-/-	-/-
Seit Auflage	-4,7%	-12,0%
Beta Ratio*	1,19	-/-
Tracking Error*	13,6%	-/-
Information Ratio*	1,4%	-/-
Volatilitat*	35,2%	25,3%
Sharpe Ratio*	-10,9%	-13,1%

\* 12 Monate

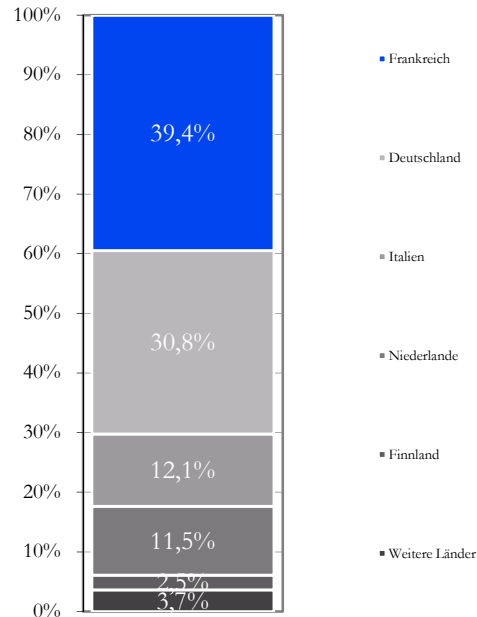
\*\* Performance Anteilsklasse C zum Dow Jones Euro Stoxx (R)

**Monatsbericht 31. August 2009**

**Aufteilung nach Branchen**



**Aufteilung nach Ländern**



**Top 10 Positionen nach Gewichtung im Portefeuille**

Renault SA	8,4%
Deutsche Post AG Namensaktien	8,3%
Allianz SE Vink. Namensaktien	6,8%
AXA Paris	6,3%
Aegon NV	5,2%

Aareal Bank AG	4,7%
ENI SPA	4,4%
Royal Philips Electronics NV	4,2%
IVG Immobilien AG	4,1%
Daimler Namensaktien	3,9%

©2009. Alle Rechte vorbehalten. Dieses Dokument ist eine Marketingmitteilung und richtet sich ausschließlich an Anleger und Berater, die gemäß der 4. EU Direktive (2004/39/EC) als professionelle Marktteilnehmer klassifiziert sind und keinerlei Erwerbsbeschränkungen hinsichtlich der Investmentfondsanteile zum Beispiel aufgrund ihrer Nationalität oder ihres Herkunfts- oder Aufenthaltslandes unterliegen. Der Inhalt dieses Dokuments darf ohne die vorherige schriftliche Zustimmung der Fidecum AG nicht an Dritte weitergegeben oder Dritten in sonstiger Weise zur Kenntnis gebracht werden. Die Weitergabe an Privatkunden ist nicht gestattet. Diese Unterlage dient ausschließlich Informationszwecken und stellt keine Aufforderung zum Kauf oder Verkauf von Fondsanteilen dar. Die zur Verfügung gestellten Informationen bedeuten keine Empfehlung oder Beratung und ersetzen nicht eine an den persönlichen Verhältnissen des Kunden ausgerichtete Anlageberatung, insbesondere nicht in der Form einer individuellen Anlageempfehlung. Die Meinungen sind die des Fondsmanagers zum Zeitpunkt der Veröffentlichung und stimmen möglicherweise nicht mit dessen Auffassung zu einem späteren Zeitpunkt überein. Diese dienen dem Verständnis des Anlageprozesses und sind nicht als Anlageempfehlung gedacht. Holdings und Allokationen können sich ändern. Es kann keine Gewähr dafür übernommen werden, dass Prognosen erfüllt werden. Trotz größter Sorgfalt bei der Zusammenstellung der in dieser Produktinformation enthaltenen Angaben kann eine Haftung für deren Richtigkeit nicht übernommen werden. Es besteht auch keine Garantie oder Gewährleistung auf Genauigkeit, Vollständigkeit oder Eignung für einen bestimmten Zweck. Diese Angaben beinhalten kein Angebot eines Beratungsvertrages, Auskunftsvertrages oder zum Kauf/Verkauf von Anteilen des Fonds. Die in diesem Dokument genannten Fonds sind in Deutschland und Luxemburg zum öffentlichen Vertrieb zugelassen. In allen anderen Ländern erfolgen Zeichnungen ausschließlich im Rahmen von zulässigen Privatplatzierungen. Wertentwicklungen in der Vergangenheit sind keine Garantie für zukünftige Erträge. Der Wert der Anteile kann schwanken und wird nicht garantiert. Allein verbindliche Grundlage für den Erwerb ist der jeweils gültige Verkaufsprospekt mit den Verkaufsbedingungen. Ein Exemplar kann schriftlich angefordert werden bei: Landesbank Baden-Württemberg, Am Hauptbahnhof 2, D-70173 Stuttgart.