

## FIDECUM SICAV – CONTRARIAN VALUE EUROLAND

### Monatsbericht, 30. April 2014

#### Fondsdaten

Fondsmanager	Hans-Peter Schupp
Anlageuniversum	Euroland
Fondswährung	Euro
Fondsvolumen	222.245.610 €

#### Anteilsklasse A

WKN	A0Q4S6
ISIN	LU0370217092
Bloomberg	FIDCVEA LX
Reuters	A0Q4S6X.DX
Fondspreis	76,62 €
Mindesteinlage	2.000 €

#### Anteilsklasse C

WKN	A0Q4S5
ISIN	LU0370217688
Bloomberg	FIDCVEC LX
Reuters	A0Q4S5X.DX
Fondspreis	47,58 €
Mindesteinlage	95.000 €

#### Performance-Kennzahlen\*

	Fonds**	Benchmark
Vergangener Monat	2,3%	0,9%
Laufendes Jahr	10,1%	4,3%
12 Monate	41,0%	22,2%
3 Jahre	27,4%	21,1%
5 Jahre	114,1%	70,6%
Seit Auflage	61,2%	25,9%
Beta Ratio	1,12	-/-
Tracking Error	4,8%	-/-
Information Ratio	1,22	-/-
Volatilität	13,4%	11,4%
Sharpe Ratio	3,02	1,91

\* Performance Anteilsklasse C zum EURO STOXX (R)

\*\* Ausschüttungsberingte Fondspreise

#### Kommentar

Die Aktienmärkte waren im Monat April trotz der Belastungen durch die anhaltenden bürgerkriegsähnlichen Zustände in der Ukraine und der daraus entstehenden Angst vor dem Beginn eines erneuten kalten Krieges zwischen den Nato-Staaten und Russland widerstandsfähig. Gestützt wurden die Aktienmärkte von weiter positiven Wirtschaftswachstumssignalen in Europa und in den USA.

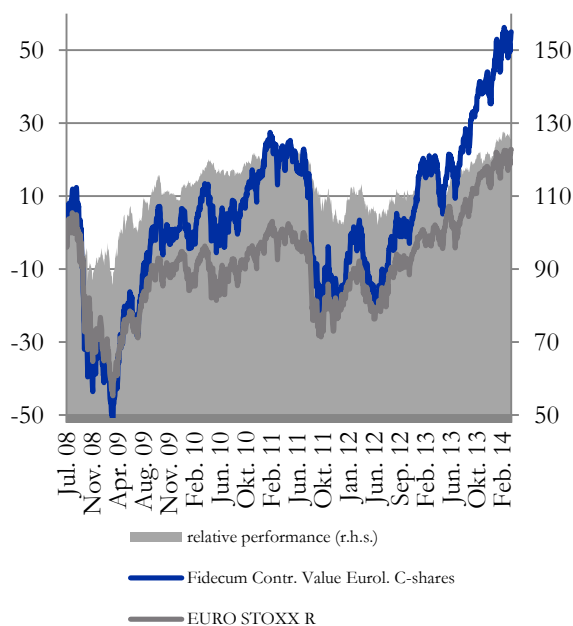
Der EUROSTOXX Return Index beendete den Berichtsmonat mit einem Anstieg um +0,9%, während der Wert des Fidecum Contrarian Value Euroland Fonds um +2,3% anstieg.

Die größten Verlierer im Portfolio waren AirFrance-KLM (-5,0%) nach schwächer als erwarteten Quaratalszahlen und der Ankündigung eines vierwöchigen Streiks der Piloten, der inzwischen abgesagt wurde, Aegon (-1,9%) die sich mit dem holländischen Pensionsfonds der Hafendarbeiter über Pensionsleistungen geeinigt haben, sowie erneut der niederländische Baukonzern Heijmans (-1,7%), dessen Kurs weiter unter der schwachen Baukonjunktur im privaten Wohnungsbau in den Niederlanden leidet.

Zu den größten Gewinnern im Fonds zählten Total (+8,2%), getrieben -wie auch die anderen Ölwerte- vom gestiegenen Ölpreis. Finnair (+11,9%) reagierten positiv auf den Beitritt der US Airways zur transatlantischen Allianz One World. AGFA (+12,2) profitierten erneut vom weiter niedrigen Silberpreis.

Im abgelaufenen Monat wurde nur eine Anpassung statt: die Gewichtung in Aareal wurde nach fortgesetztem Kursanstieg weiter reduziert und im Gegenzug die der im letzten Monat neu in das Portfolio aufgenommen Aktie Aurubis angehoben.

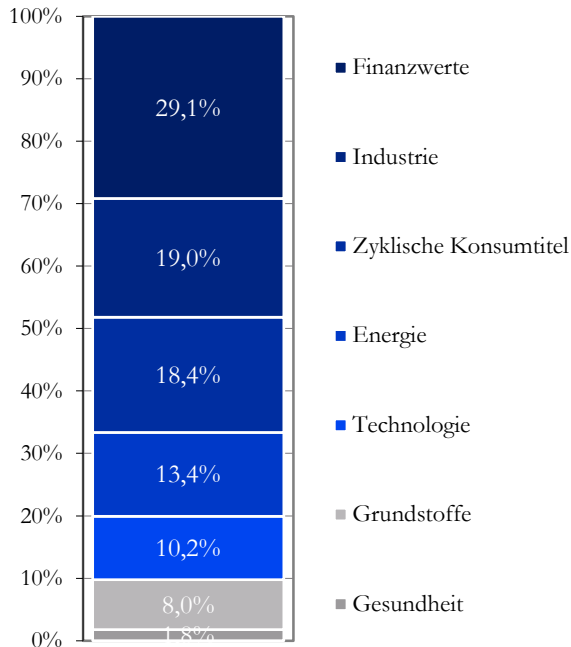
#### Wertentwicklung seit Auflage in %



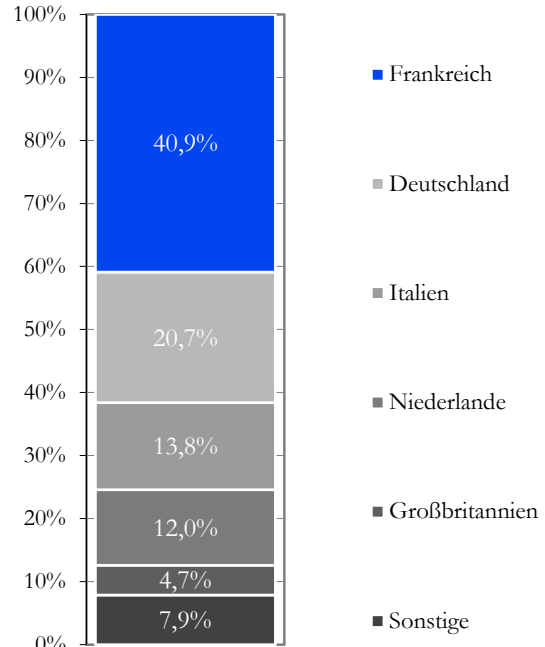
# FIDECUM SICAV – CONTRARIAN VALUE EUROLAND

## Monatsbericht, 30. April 2014

### Aufteilung nach Branchen



### Aufteilung nach Ländern



### Top 10 Positionen nach Gewichtung im Portefeuille

AXA S.A. Actions Port. EO 2,29	9,4%
Renault S.A. Actions Port. EO 3,81	7,7%
ENI S.p.A. Azioni nom. o.N.	7,5%
AEGON N.V. Aandelen op naam(demat.)EO-	6,5%
Bull S.A. Actions au Porteur EO 0,10	4,8%

Total S.A. Actions au Porteur EO 2,50	4,7%
Royal Dutch Shell Reg. Shares Class A EO -	4,7%
Allianz SE vink.Namens-Aktien o.N.	4,6%
Crédit Agricole S.A. Actions Port. EO 3	4,5%
Daimler AG Namens-Aktien o.N.	4,4%

©2014. Alle Rechte vorbehalten. Dieses Dokument ist eine Marketingmitteilung und richtet sich ausschließlich an Anleger und Berater, die gemäß der 4. EU Richtlinie (2004/39/EC) als professionelle Marktteilnehmer (bzw. für die Schweiz: „qualifizierter Anleger“ gemäss Art. 10 Abs. 3 KAG i.V.m. Art. 6 KKV) klassifiziert sind und keinerlei Erwerbsbeschränkungen hinsichtlich der Investmentfondsanteile zum Beispiel aufgrund ihrer Nationalität oder ihres Herkunfts- oder Aufenthaltslandes unterliegen. Der Inhalt dieses Dokuments darf ohne die vorherige schriftliche Zustimmung der Fidecum AG nicht an Dritte weitergegeben oder Dritten in sonstiger Weise zur Kenntnis gebracht werden. Die Weitergabe an Privatkunden (bzw. für die Schweiz: an nicht gemäss Art. 10 Abs. 3 KAG i.V.m. Art. 6 KKV geltende qualifizierte Anleger) ist nicht gestattet. Diese Unterlage dient ausschließlich Informationszwecken und stellt keine Aufforderung zum Kauf oder Verkauf von Fondsanteilen dar. Die zur Verfügung gestellten Informationen bedeuten keine Empfehlung oder Beratung und ersetzen nicht eine an den persönlichen Verhältnissen des Kunden ausgerichtete Anlageberatung, insbesondere nicht in der Form einer individuellen Anlageempfehlung. Die Meinungen sind die des Fondsmanagers zum Zeitpunkt der Veröffentlichung und stimmen möglicherweise nicht mit dessen Auffassung zu einem späteren Zeitpunkt überein. Diese dienen dem Verständnis des Anlageprozesses und sind nicht als Anlageempfehlung gedacht. Holdings und Allokationen können sich ändern. Es kann keine Gewähr dafür übernommen werden, dass Prognosen erfüllt werden. Trotz größter Sorgfalt bei der Zusammenstellung der in dieser Produktinformation enthaltenen Angaben kann eine Haftung für deren Richtigkeit nicht übernommen werden. Es besteht auch keine Garantie oder Gewährleistung auf Genauigkeit, Vollständigkeit oder Eignung für einen bestimmten Zweck. Diese Angaben beinhalten kein Angebot eines Beratungsvertrages, Auskunftsvertrages oder zum Kauf/Verkauf von Anteilen des Fonds. Die in diesem Dokument genannten Fonds sind in Deutschland, Luxemburg, Schweiz und Österreich zum öffentlichen Vertrieb zugelassen. In allen anderen Ländern erfolgen Zeichnungen ausschließlich im Rahmen von zulässigen Privatplatzierungen. Wertentwicklungen in der Vergangenheit sind keine Garantie für zukünftige Erträge. Der Wert der Anteile kann schwanken und wird nicht garantiert. Allein verbindliche Grundlage für den Erwerb ist der jeweils gültige Verkaufsprospekt mit den Verkaufsbedingungen. Ein Exemplar kann schriftlich angefordert werden bei: Marcard, Stein & Co AG, Ballindamm 36, D-20095 Hamburg. (Für die Schweiz: Prospekt und vereinfachter Prospekt, Statuten und Fondsvertrag sowie der Jahres- und Halbjahresbericht können beim Vertreter sowie beim Vertriebssträger in der Schweiz kostenlos bezogen werden.)