

## FIDECUM SICAV – CONTRARIAN VALUE EUROLAND

### Monatsbericht 28. Februar 2010

#### Fondsdaten

Fondsmanager	Hans-Peter Schupp
Anlageuniversum	Euroland
Fondswahrung	Euro
Fondsvolumen	61.424.042 €

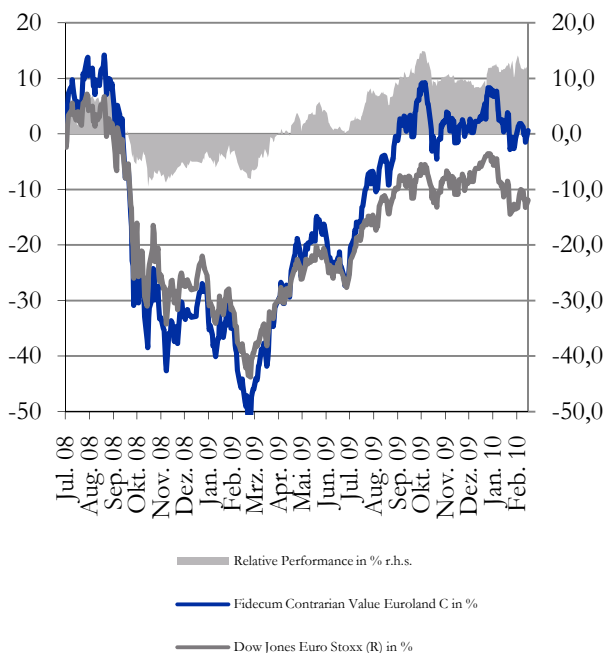
#### Anteilsklasse A

WKN	A0Q4S6
ISIN	LU0370217092
Bloomberg	FIDCVEA LX
Reuters	A0Q4S6X.DX
Fondspreis	49,41 €
Mindesteinlage	2.000 €

#### Anteilsklasse C

WKN	A0Q4S5
ISIN	LU0370217688
Bloomberg	FIDCVEC LX
Reuters	A0Q4S5X.DX
Fondspreis	30,17 €
Mindesteinlage	95.000 €

#### Wertentwicklung seit Auflage in %



#### Kommentar

Eingetrubt von der schlechter als erwarteten wirtschaftlichen Entwicklung in Europa und der hohen Staatsverschuldung der sudlichen Eurolander (PIGS) schloss sich der Februar 2010 der schwachen Tendenz des Vormonats an. Der Dow Jones Eurostoxx Return Index verlor im Berichtsmonat -1,9%. Der Fidecum SICAV - Contrarian Value Euroland Fonds beendete den Monat mit einer Wertentwicklung von -0,8%.

Schwach verlief der Monat Februar im Portfolio fur die Werte aus dem Bereich Transport. Hier verloren die Aktien von Air France-KLM -17,1% und Deutsche Post -5,5%. Aber auch die Werte aus der Automobilbranche entwickelten sich im Portfolio deutlich schlechter als der Gesamtmarkt. Renault gaben um -11,9%, Daimler um -8,3%, und die Holding der Familie Peugeot FFP um -5,6 % nach.

Positiv verlief der Monat hingegen fur die Werte aus der Medizintechnik. So konnten sich die Aktienkurse von AGFA (+23,2%) und die der Tragerwerke Vorzuge (+22,7%) deutlich steigern. Zum Ende des Monats legten auch die Aktien aus dem Finanzbereich deutlich an Wert zu. Aareal Bank stiegen um +17,8%, Aegon +5,6% sowie Allianz um +5,5%.

Im Berichtsmonat wurde die Gewichtung der Tragerwerke aufgrund der sehr guten Kursentwicklung in diesem Jahr um 2,5%-Prozentpunkte auf 0,5% sowie diejenige von Bull um 0,5%-Prozentpunkte auf 2,5% reduziert. Im Gegenzug wurden die Gewichtungen der sich bisher noch schwach entwickelnden Air France-KLM um 1%-Prozentpunkt sowie von Renault und ASM International jeweils um 0,5%-Prozentpunkte erhohet. Es erfolgte die Neuaufnahme des franzosischen Ingenieurdienstleisters Asssystem mit 1% in das Portfolio.

#### Performance-Kennzahlen\*\*

	Fonds	Benchmark
Vergangener Monat	-0,9%	-1,9%
Laufendes Jahr	-2,0%	-6,4%
12 Monate	84,0%	44,0%
3 Jahre	-/-	-/-
5 Jahre	-/-	-/-
Seit Auflage	0,6%	-11,9%
Beta Ratio*	1,18	-/-
Tracking Error*	10,8%	-/-
Information Ratio*	36,1%	-/-
Volatilitat*	26,5%	19,8%
Sharpe Ratio*	66,4%	36,7%

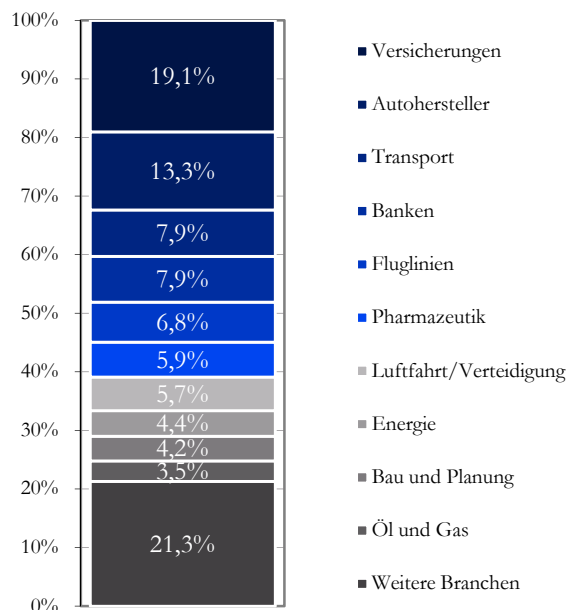
\* 12 Monate

\*\* Performance Anteilsklasse C zum Dow Jones Euro Stoxx (R)

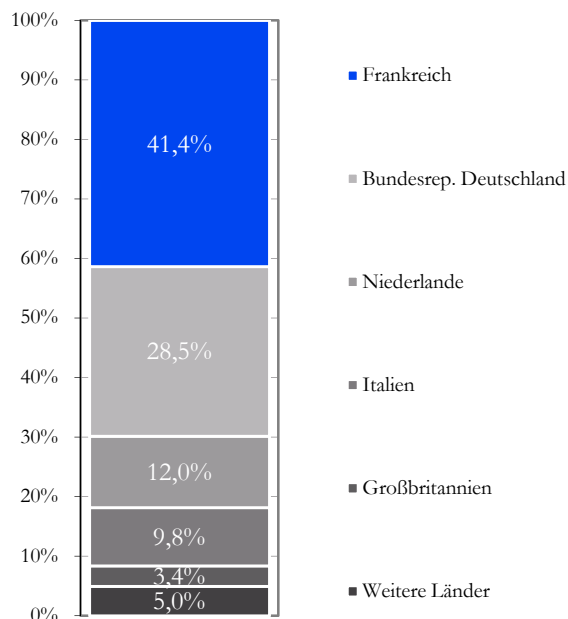
# FIDECUM SICAV – CONTRARIAN VALUE EUROLAND

## Monatsbericht 28. Februar 2010

### Aufteilung nach Branchen



### Aufteilung nach Ländern



### Top 10 Positionen nach Gewichtung im Portefeuille

Renault S.A.	9,1%
Deutsche Post AG	7,9%
Allianz SE	6,8%
AXA S.A.	6,5%
AEGON N.V.	5,8%

Aareal Bank AG	4,8%
Sanofi-Aventis S.A.	4,4%
ENI S.p.A.	4,4%
IVG Immobilien AG	4,2%
Daimler AG	4,2%

©2010. Alle Rechte vorbehalten. Dieses Dokument ist eine Marketingmitteilung und richtet sich ausschließlich an Anleger und Berater, die gemäß der 4. EU Richtlinie (2004/39/EC) als professionelle Marktteilnehmer klassifiziert sind und keinerlei Erwerbsbeschränkungen hinsichtlich der Investmentfondsanteile zum Beispiel aufgrund ihrer Nationalität oder ihres Herkunfts- oder Aufenthaltslandes unterliegen. Der Inhalt dieses Dokuments darf ohne die vorherige schriftliche Zustimmung der Fidecum AG nicht an Dritte weitergegeben oder Dritten in sonstiger Weise zur Kenntnis gebracht werden. Die Weitergabe an Privatkunden ist nicht gestattet. Diese Unterlage dient ausschließlich Informationszwecken und stellt keine Aufforderung zum Kauf oder Verkauf von Fondsanteilen dar. Die zur Verfügung gestellten Informationen bedeuten keine Empfehlung oder Beratung und ersetzen nicht eine an den persönlichen Verhältnissen des Kunden ausgerichtete Anlageberatung, insbesondere nicht in der Form einer individuellen Anlageempfehlung. Die Meinungen sind die des Fondsmanagers zum Zeitpunkt der Veröffentlichung und stimmen möglicherweise nicht mit dessen Auffassung zu einem späteren Zeitpunkt überein. Diese dienen dem Verständnis des Anlageprozesses und sind nicht als Anlageempfehlung gedacht. Holdings und Allokationen können sich ändern. Es kann keine Gewähr dafür übernommen werden, dass Prognosen erfüllt werden. Trotz größter Sorgfalt bei der Zusammenstellung der in dieser Produktinformation enthaltenen Angaben kann eine Haftung für deren Richtigkeit nicht übernommen werden. Es besteht auch keine Garantie oder Gewährleistung auf Genauigkeit, Vollständigkeit oder Eignung für einen bestimmten Zweck. Diese Angaben beinhalten kein Angebot eines Beratungsvertrages, Auskunftsvertrages oder zum Kauf/Verkauf von Anteilen des Fonds. Die in diesem Dokument genannten Fonds sind in Deutschland, Luxemburg und Österreich zum öffentlichen Vertrieb zugelassen. In allen anderen Ländern erfolgen Zeichnungen ausschließlich im Rahmen von zulässigen Privatplatzierungen. Wertentwicklungen in der Vergangenheit sind keine Garantie für zukünftige Erträge. Der Wert der Anteile kann schwanken und wird nicht garantiert. Allein verbindliche Grundlage für den Erwerb ist der jeweils gültige Verkaufsprospekt mit den Verkaufsbedingungen. Ein Exemplar kann schriftlich angefordert werden bei: Landesbank Baden-Württemberg, Am Hauptbahnhof 2, D-70173 Stuttgart.